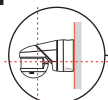


Hochregallager mit Bewegungsmeldern RC-plus next

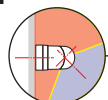
Wandmontage,
horizontal ausgerichtet
Montagehöhe 2.5 m

RC-plus 230 next



Kugelkopf abgedreht
Wandmontage
Montagehöhe 2.5 m

RC-plus 130 next



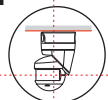
Eckmontage,
horizontal ausgerichtet
Montagehöhe 2.5 m

RC-plus 130 next

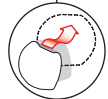


Deckenmontage,
horizontal ausgerichtet

RC-plus 130 next

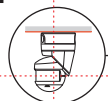


halbseitig abgedeckt

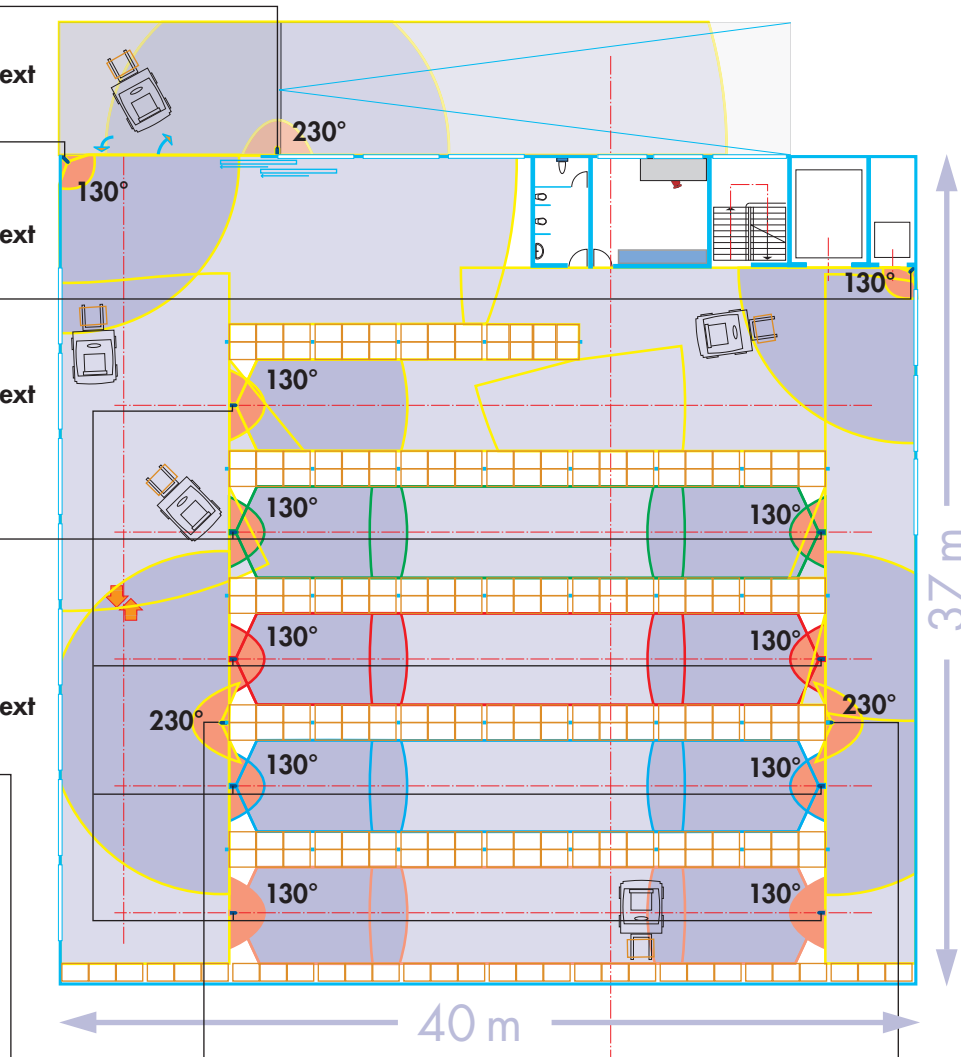
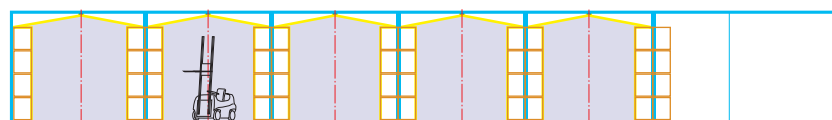


Deckenmontage,
horizontal ausgerichtet

RC-plus 230 next



Lichtgruppen



Hochregallager mit Bewegungsmeldern RC-plus next

Anwendungsbeschreibung:

In einem Lagerhaus sollen die verschiedenen Bereiche mit Bewegungsmeldern überwacht und das Licht automatisch geschaltet werden.

Objektbeschreibung:

Typ: Hochregallager mit Tageslicht
Abmessungen: L 40 x B 37 m, Raumhöhe: 5 m

Beleuchtung:

10 Lichtgruppen mit EVG

Geräteeinstellungen:

In den Korridoren: Nachlaufzeit: 10 min., Helligkeitsschaltwert: Tag-/Nacht (Symbol «Sonne»)

Aufzugszone/Lagereingang/Korridoranfangs- und Korridorendbereich:

Nachlaufzeit: 10 min.,
Helligkeitsschaltwert: Beginn Dämmerung (Symbol «Mond hell»)

Rampe:

Nachlaufzeit: 5 min.,
Helligkeitsschaltwert: Dämmerung (Symbol «Mond dunkel»)

Anschluss/Schaltung:

Parallelbetrieb pro Korridor, Normalbetrieb in allen anderen Bereichen