



PD11 S 360 BMS

Multisensor BMS, weiss

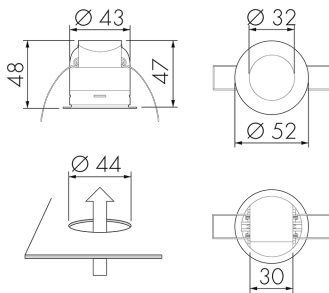
E-Nr: 535 935 405

nicht mehr lieferbar

Produktbeschreibung

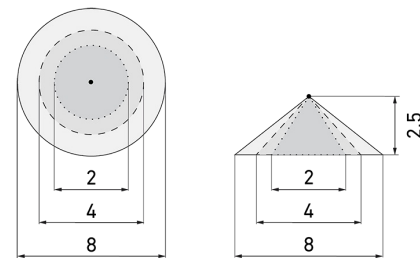
- Besonders flacher DALI-Multisensor mit weniger als 1 mm sichtbarer Aufbauhöhe
- Federklemmen für den einfachen und schnellen Einbau in abgehängte Decken
- Minimaler Eigenverbrauch
- Abdeckclips im Lieferumfang
- Liefert Informationen zur Raumbelastung, Bewegungserkennung und Lux Werte
- Parametrierbar und adressierbar über DALI Steuergeräte, gemäss IEC 62386 Teil 101/103/303/304

Illustrationen



Abmessungen in mm

Erfassungsschemas



Abmessungen in m

links: Aufsicht, rechts:

Seitenansicht

- Reichweite bei sitzender Tätigkeit (Präsenz)
- - - Reichweite bei direktem Draufzugehen (radial)
- Reichweite bei seitlichem Vorbeigehen (tangential)

Technische Daten

Montageeigenschaften

Montagekategorie	Einbau (EB)
Geeignet für Deckenmontage	ja
Montagehöhe empfohlen [m]	2.5
Montagehöhe maximum 2 [m]	5
Anschlussart	Schraubklemme

Material und Bauform

Höhe [mm]	48
Durchmesser [mm]	52
Bohrloch [mm]	44
Einbautiefe [mm]	47
Werkstoff	Kunststoff
Werkstoffgüte	Polycarbonat
Schutzart [IP]	IP20
Betriebstemperatur [°C]	-25 °C bis +55 °C
Schlagfestigkeit [IK]	IK02
Schutzklasse	II
Prüfzeichen	CE
Halogenfrei	ja
UV-Beständig	UV-stabilisiertes Polycarbonat
Farbe	Weiss
Farbcode	RAL 9010

Elektrotechnische Eigenschaften

Spannungsversorgung [V]	DALI, max. 22.5 V
Spannungsart	DC
Stromaufnahme [mA]	4

Sensoreigenschaften

Reichweite bei seitlichem Vorbeigehen (tangential) [m]	8
Reichweite bei direktem Draufzugehen (radial) [m]	4
Reichweite für sitzende Personen (Präsenz) [m]	2
Erfassungswinkel [°]	360
Reichweite bei seitlichem Vorbeigehen (tangential) auf 5 m Höhe [m]	12
Reichweite bei direktem Draufzugehen (radial) auf 5 m Höhe [m]	6

Reichweite für sitzende Personen (Präsenz) auf 5 m 4
Höhe [m]

Ansprechelligkeit einstellbar ja

Funktionseigenschaften

Ausführung Präsenzmelder

Anzahl der Kanäle 2

Steuerung BMS/DALI-2

Physische Ausgänge

Anzahl der Schaltzonen 1

Ansprechelligkeit [lx] 10 - 2500

Ausgang [1]

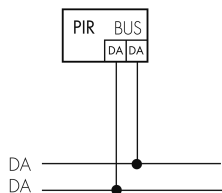
Steuerausgang Instanz 0 stellt Informationen zur Raumbelegung und Bewegungserkennung gemäss IEC 62386 Teil 303 am DALI-Bus bereit

Ausgang [2]

Steuerausgang Instanz 1 stellt LUX Werte gemäss IEC 62386 Teil 304 am DALI-Bus bereit

Schaltbilder

Normalbetrieb



Zubehör



Color RAL NCS
Spezialfarbe matt oder glanz
Art-Nr: 141522
Preis brutto exkl. MwSt.: 20.00 CHF



CS S PD11/HG
Farbblende, hellgrau
E-Nr: 535 993 338
Preis brutto exkl. MwSt.: 5.00 CHF



CS S PD11/SI nicht mehr lieferbar
Farbblende, silber
E-Nr: 535 993 378
Preis brutto exkl. MwSt.: 5.00 CHF



CS S PD11/B nicht mehr lieferbar
Farbblende, braun
E-Nr: 535 993 398
Preis brutto exkl. MwSt.: 5.00 CHF



CS S PD11/S
Farbblende, schwarz
E-Nr: 535 993 358
Preis brutto exkl. MwSt.: 5.00 CHF



CS S PD11/DG nicht mehr lieferbar
Farbblende, dunkelgrau
E-Nr: 535 993 348
Preis brutto exkl. MwSt.: 5.00 CHF



CS S PD11/BE nicht mehr lieferbar
Farbblende, beige
E-Nr: 535 993 388
Preis brutto exkl. MwSt.: 5.00 CHF



AS PD11/W
UP Adapterset zu PD11, weiss
E-Nr: 535 999 008
Preis brutto exkl. MwSt.: 18.00 CHF