


OneLine Kubisch 1.2M 3000K

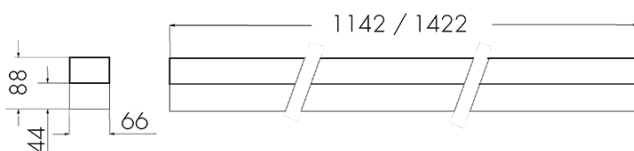
Cubic system light 1200 mm 3000 K
Art-Nr: 166567



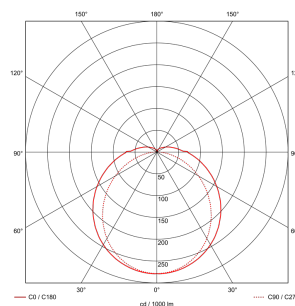
Produktbeschreibung

- Zeitloses Design
- DC-Erkennung für Notlichtanlagen mit 230V-DC
- Intelligente Leuchte für Profilmontage
- Einfache Montage und vielseitig einsetzbar (Tiefgarage, Lager, Büro etc.)
- Schwarmfunktion sowie ergänzbar durch die Integration weiterer abgesetzter TRIVALITE-Leuchten
- Tragschiene aus Aluminium: leicht, rostfrei, langlebig
- Zeitloses Erscheinungsbild
- Flexibler Einspeisepunkt für bestehende Anschlüsse
- Verschiedene Montagemöglichkeiten: Aufputz, gependelt etc.
- Schlichte, durchgängige Optik ohne sichtbare Hebel/Schrauben

Illustrationen



Abmessungen in mm



Technische Daten

Lichttechnik

Farbkonsistenz [SDCM]	3
Farbtemperatur [K]	3000
Farbwiedergabe-Index (CRI)	> 80
Leuchtmittel	LED nicht austauschbar
Lichtanteil direkt-indirekt	90 % / 10 %
Lichtausbeute [lm/W]	123
Lichtaustritt	direkt/indirekt
Lichtstrom ab Diffusor [lm]	4690

Montageeigenschaften

Anschlussart	Stecker LBK2
--------------	--------------

Material und Bauform

Breite [mm]	66
Höhe/Tiefe Total [mm]	44
Länge [mm]	1142
Ausführung der Oberfläche	matt

Elektrotechnische Eigenschaften

Systemleistung [W]	38
Spannungsversorgung [V]	230 V
Spannungsart	AC
Netzfrequenz [Hz]	50 - 60

Deklarationen

Energieeffizienzklasse Leuchte/System	E
Lebensdauer L70B10 bei 25°C [h]	60000

Lieferumfang

Betriebsgerät	ja
---------------	----

Schaltbilder