


## OneLine Kubisch 1.2M 4000K

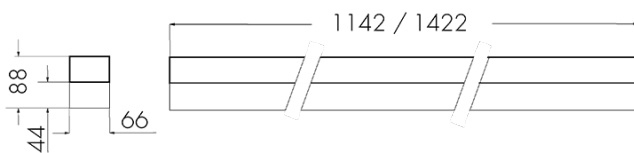
Cubic system light 1200 mm 4000 K  
Art-Nr: 166568



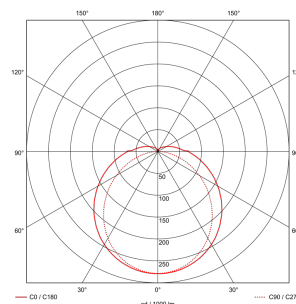
### Produktbeschreibung

- Zeitloses Design
- DC-Erkennung für Notlichtanlagen mit 230V-DC
- Intelligente Leuchte für Profilmontage
- Einfache Montage und vielseitig einsetzbar (Tiefgarage, Lager, Büro etc.)
- Schwarmfunktion sowie ergänzbar durch die Integration weiterer abgesetzter TRIVALITE-Leuchten
- Tragschiene aus Aluminium: leicht, rostfrei, langlebig
- Zeitloses Erscheinungsbild
- Flexibler Einspeisepunkt für bestehende Anschlüsse
- Verschiedene Montagemöglichkeiten: Aufputz, gependelt etc.
- Schlichte, durchgängige Optik ohne sichtbare Hebel/Schrauben
- Architektonisch geeignet für Arbeits- und Schulungsräume

### Illustrationen



Abmessungen in mm



## Technische Daten

<b>Lichttechnik</b>	
Farbkonsistenz [SDCM]	3
Farbtemperatur [K]	4000
Farbwiedergabe-Index (CRI)	> 80
Leuchtmittel	LED nicht austauschbar
Lichtanteil direkt-indirekt	90 % / 10 %
Lichtausbeute [lm/W]	130
Lichtaustritt	direkt/indirekt
Lichtstrom ab Diffusor [lm]	4940
<b>Montageeigenschaften</b>	
Anschlussart	Stecker LBK2
<b>Material und Bauform</b>	
Breite [mm]	66
Höhe/Tiefe Total [mm]	44
Länge [mm]	1142
Ausführung der Oberfläche	matt
<b>Elektrotechnische Eigenschaften</b>	
Systemleistung [W]	38
Spannungsversorgung [V]	230 V
Spannungsart	AC
Netzfrequenz [Hz]	50 - 60
<b>Deklarationen</b>	
Energieeffizienzklasse Leuchte/System	E
Lebensdauer L70B10 bei 25°C [h]	60000
<b>Lieferumfang</b>	
Betriebsgerät	ja

## Schaltbilder

