



## Aleum Glow WB

Bewegungsmelder 10A, weiss

E-Nr: 535 343 752

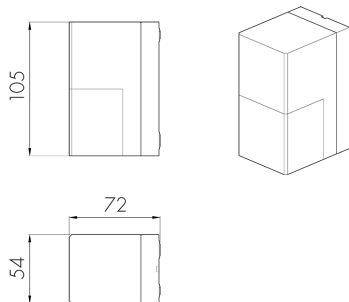
Preis brutto exkl. MwSt.:

250.00 CHF

### Produktbeschreibung

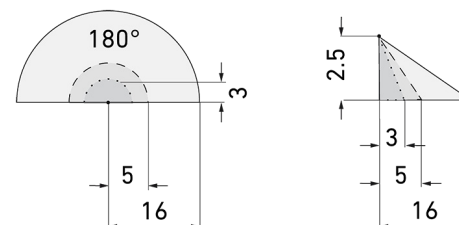
- Für Wand-Aufputz-Montage Nass (NAP) mit 180° Erfassungsbereich zur zuverlässigen Detektion von Bewegungen
- Nachlaufzeit und Helligkeit stufenlos einstellbar
- 1 Kanal für Lichtsteuerung
- Hochleistungs-Schaltrelais für alle gebräuchlichen Lastarten (inkl. EVG, LED-Betriebsgeräte)
- Einstellungen nur via Bluetooth und der B.E.G. One (Swisslux) App , (Bluetooth ausschaltbar)
- Reichweite jeder der 3 Zonen mechanisch und elektronisch einstellbar, max. 16m pro Zone
- Fehlschaltungen aufgrund von Tieren können durch Reduzierung der Empfindlichkeit vermieden werden
- Schaltung im Nulldurchgang
- Unterbrechungsfreie Parallelschaltungserkennung von mehreren Meldern.
- Farbiges Ambiente-Licht für dekorative Zwecke

### Illustrationen



Abmessungen in mm

### Erfassungsschemas



Abmessungen in

## Technische Daten

<b>Montageeigenschaften</b>	
Montagekategorie	Aufputz (AP)
Geeignet für Wandmontage	ja
Montagehöhe empfohlen [m]	2.5
Montagehöhe maximum 2 [m]	4
Anschlussart	Schraubklemme
<b>Material und Bauform</b>	
Breite [mm]	54
Höhe [mm]	105
Tiefe [mm]	72
Werkstoff	Kunststoff
Werkstoffgüte	Polycarbonat
Schutzart [IP]	IP54
Betriebstemperatur [°C]	-25 °C bis +50 °C
Schutzklasse	II
Prüfzeichen	CE
Halogenfrei	ja
Oberflächenschutz Gehäuse	unbehandelt
Ausführung der Oberfläche	matt
UV-Beständig	UV-stabilisiertes Polycarbonat
Farbe	Weiss
Farbcode	RAL 9010
<b>Elektrotechnische Eigenschaften</b>	
Spannungsversorgung [V]	230 V (+/- 10 %)
Spannungsart	AC
Netzfrequenz [Hz]	50 - 60
LED-Anzeige	ja
<b>Sensoreigenschaften</b>	
Reichweite bei seitlichem Vorbeigehen (tangential) [m]	16
Reichweite bei direktem Draufzugehen (radial) [m]	5
Unterkriechschutz [m]	3
Rückfeldüberwachung	0
Erfassungswinkel [°]	180
Schwenkbereich Sensor, horizontal [°]	0

Schwenkbereich Sensor, vertikal [°]	0
Anzahl PIR Sensoren	4
Ansprechempfindlichkeit einstellbar	ja
Anzahl Helligkeitssensoren	1
Ansprechhelligkeit einstellbar	ja
Mikrofon	nein

### Funktionseigenschaften

Ausführung	Bewegungsmelder
Werksprogramm	ja
Fernbedienbar	B.E.G One Swisslux APP / Bluetooth

### Physische Ausgänge

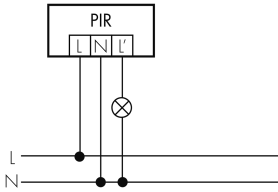
Anzahl physische Ausgänge	1
Anzahl der Schaltzonen	1
Geeignet für C-Last	ja
Konstantlichtregelung	nein
Ansprechhelligkeit [lx]	10 - 2500
Teach-Funktion für Ansprechhelligkeit	nein

### Ausgang [1]

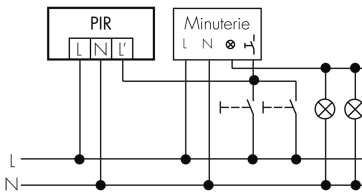
Typ 1: Anzahl Kanäle des selben Typs	1
Art des Kanals	Licht/Schaltausgang
max. Schaltleistung	2300 W (cos $\phi$ =1)
max. Einschaltstrom	800 A (max. 200 $\mu$ s)
Potentialfrei	ja
L' Überwachung	ja
min. Nachlaufzeit	10 s
max. Nachlaufzeit	30 min
Impulsfunktion	ja

## Schaltbilder

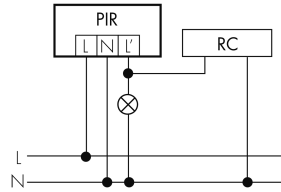
**Normalbetrieb**



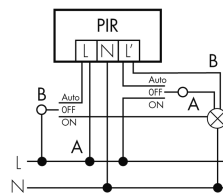
**Impulsbetrieb an Treppenhausautomat**



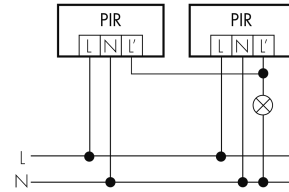
**Normalbetrieb mit RC-Glied**



**Betrieb mit Drehschalter «Hand - 0 - Automat»**



**Parallelbetrieb**



## Zubehör



**RC-1**

Entstörkondensator Mini

E-Nr: 535 999 097

Preis brutto exkl. MwSt.: 12.00 CHF