



## ALC 360 BB/S

Luminaire avec détecteur de mouvement, noir

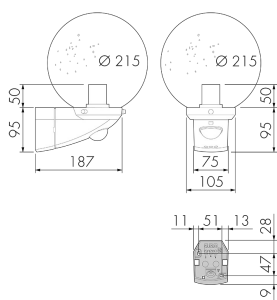
No E: 924 361 209

Prix brut TVA excl.: 157,00 CHF

### Description du produit

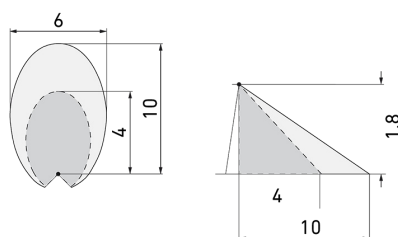
- Réglage en continu de la minuterie, de la luminosité et de la portée
- Possibilité de raccordement à d'autres luminaires
- Avec détecteur de mouvement intégré avec zone à 120° à 360° pour la détection fiable des mouvements
- Appareils livrables également sans détecteur de mouvement intégré
- Montage en angle saillant avec accessoire ESA-ALC

### Illustrations



Dimensions en mm

### Schémas de détection



Dimensions en m

à gauche: vue du dessus, à droite:  
vue latérale

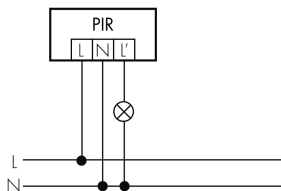
- ..... Portée pour des activités assises (présence)
- - - Portée avec une approche directe (radial)
- Portée avec une approche latérale (tangential)

## Caractéristiques techniques

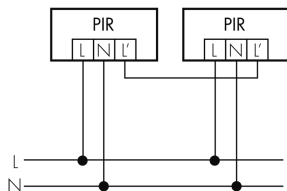
Caractéristiques de montage	
Catégorie de montage	Apparent étanche (NAP)
Adapté à un montage mural	oui
Matériel et type de construction	
Largeur [mm]	105
Hauteur [mm]	145
Profondeur [mm]	187
Diamètre [mm]	215
Matériel	Plastique
Qualité de matériel	Polycarbonate
Indice de protection [IP]	44
Température de service [°C]	-25 °C - +55 °C
Classe de protection	II
Marque de test	CE
Sans halogène	oui
Résistant aux UV	PC résistant aux UV
Couleur	Noir
Code couleur (similaire)	RAL 9005
Caractéristiques électronique	
Tension d'alimentation	230 V (+/- 10 %)
Type de tension	AC
Fréquence secteur [Hz]	50 - 60
Caractéristiques de capteur	
Portée pour le passage latéral (mouvement tangentiel) [m]	10
Portée pour l'approche vers la lentille (mouvement radial) [m]	4
Angle de détection [°]	360

## Schemi

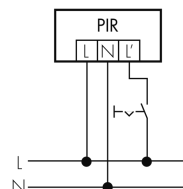
### Fonctionnement normal



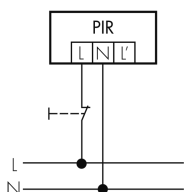
### Fonctionnement en parallèle



### Fonctionnement en continu avec interrupteur externe



### Fonctionnement normal avec bouton externe



## Accessoires



### ESA-ALC/S

Socle pour montage en angle saillant, noir

No E: 924 901 907

Prix brut TVA excl.: 18,00 CHF