



FL2 LED 230/S

Projecteur à LED avec détecteur de mouvement, noir

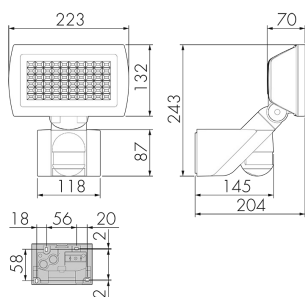
No E: 924 721 111

plus disponible

Description du produit

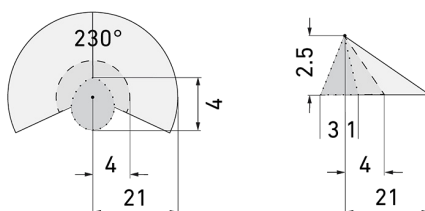
- Convient au montage en extérieur (IP44)
- Réglage en continu de la minuterie, de la luminosité et de la portée
- Peut être télécommandé et téléprogrammé
- Montage rapide avec socle enfichable
- Possibilité de raccordement à d'autres luminaires
- Technologie LED longue durée à économie d'énergie
- Produit de haute qualité
- Projecteur à LED de haute qualité avec détecteur de mouvement intégré et zone de détection de 230° (2x115°)
- Détecteur de mouvement RC-plus next puissant et fiable
- Projecteur livrable également sans détecteur intégré

Illustrations



Dimensions en mm

Schémas de détection



Dimensions en m

à gauche: vue du dessus, à droite:
vue latérale

- Protection anti-réptation
- - - Portée avec une approche directe (radial)
- Portée avec une approche latérale (tangential)

Caractéristiques techniques

Caractéristiques de montage

Catégorie de montage	Apparent étanche (NAP)
Adapté à un montage mural	oui
Hauteur de montage recommandée [m]	2.5

Matériel et type de construction

Largeur [mm]	223
Hauteur [mm]	243
Profondeur [mm]	204
Matériel	Alluminio
Qualité de matériel	Aluminium moulé sous pression
Indice de protection [IP]	44
Température de service [°C]	-25 °C - +55 °C
Classe de protection	I
Marque de test	CE
Sans halogène	oui
Couleur	Noir
Code couleur (similaire)	RAL 9005

Caractéristiques électronique

Tension d'alimentation	230 V (+/- 10 %)
Type de tension	AC
Fréquence secteur [Hz]	50 - 60

Caractéristiques de capteur

Portée pour le passage latéral (mouvement tangentiel) [m]	21
Portée pour l'approche vers la lentille (mouvement radial) [m]	4
Angle de détection [°]	230

Caractéristiques de fonction

Télécommandable (IR)	IR-RC, IR-RC Mini
----------------------	-------------------

Physische Ausgänge

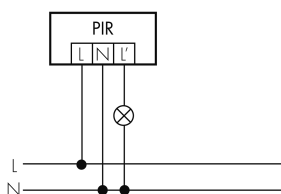
Sensibilité lumineuse [lx]	5 - 2000
----------------------------	----------

Ausgang [1]

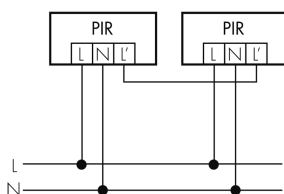
Puissance de commutation max.	3000 W (cos $\phi=1$)
Courant de démarrage max.	800 A (max. 200 μ s)
Temporisation min.	15 s
Temporisation max.	16 min

Schemi

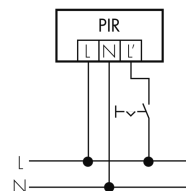
Fonctionnement normal



Fonctionnement en parallèle



Fonctionnement en continu avec interrupteur externe




Accessoires



IR-RC

Télécommande IR
No E: 535 949 005
Prix brut TVA excl.: 30,00 CHF



IR-RC Mini

petite télécommande IR
No E: 535 949 025
Prix brut TVA excl.: 22,00 CHF



RC-1

Circuit RC Mini
No E: 535 999 097
Prix brut TVA excl.: 12,00 CHF



RC-HU

Circuit RC pour montage DIN rail
No E: 578 500 019
Prix brut TVA excl.: 18,00 CHF



BLE-IR-Adapter

Adaptateur IR pour Smartphone
No E: 535 990 705
Prix brut TVA excl.: 199,00 CHF



B.E.G. One (Swisslux) App

App pour la programmation des produit
B.E.G.
No art.: 169381
Prix brut TVA excl.: 0,00 CHF