



FL3 LED 130/S

Projecteur à LED avec détecteur de mouvement, noir

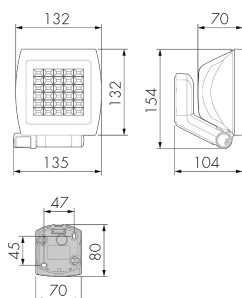
No E: 924 721 211

plus disponible

Description du produit

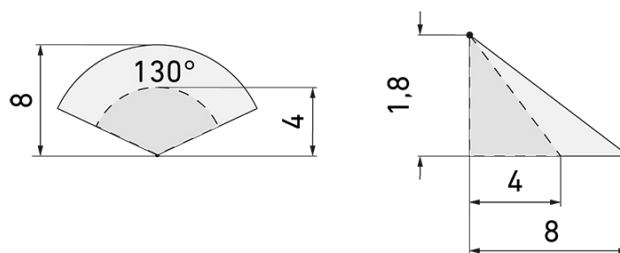
- Convient au montage en extérieur (IP44)
- Réglage en continu de la minuterie, de la luminosité et de la portée
- Montage rapide avec socle enfichable
- Possibilité de raccordement à d'autres luminaires
- Technologie LED longue durée à économie d'énergie
- Produit de haute qualité
- Projecteur à LED de haute qualité avec détecteur de mouvement intégré et zone de détection de 130°
- Projecteur livrable également sans détecteur intégré

Illustrations



Dimensions en mm

Schémas de détection



Dimensions en m

à gauche: vue du dessus, à droite: vue latérale

.....

Portée pour des activités assises
(présence)

- - -

Portée avec une approche directe
(radial)

—

Portée avec une approche latérale
(tangential)

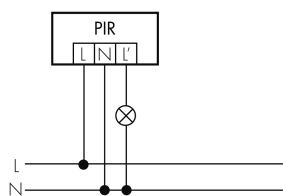
Caractéristiques techniques

Caractéristiques de montage	
Catégorie de montage	Apparent étanche (NAP)
Adapté à un montage mural	oui
Hauteur de montage recommandée [m]	2
Matériel et type de construction	
Largeur [mm]	135
Hauteur [mm]	154
Profondeur [mm]	104
Matériel	Alluminio
Qualité de matériel	Aluminium moulé sous pression
Indice de protection [IP]	44
Température de service [°C]	-25 °C - +55 °C
Classe de protection	I
Marque de test	CE
Sans halogène	oui
Couleur	Noir
Code couleur (similaire)	RAL 9005
Caractéristiques électronique	
Tension d'alimentation	230 V (+/- 10 %)
Type de tension	AC

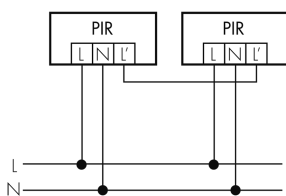
Fréquence secteur [Hz]	50 - 60
Caractéristiques de capteur	
Portée pour le passage latéral (mouvement tangentiel) [m]	8
Portée pour l'approche vers la lentille (mouvement radial) [m]	4
Angle de détection [°]	130
Physische Ausgänge	
Sensibilité lumineuse [lx]	5 - 2000
Ausgang [1]	
Puissance de commutation max.	2300 W (cos $\phi=1$)
Courant de démarrage max.	800 A (max. 200 μ s)
Temporisation min.	30 s
Temporisation max.	30 min

Schemi

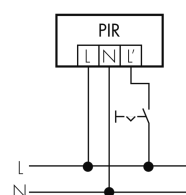
Fonctionnement normal



Fonctionnement en parallèle



Fonctionnement en continu avec interrupteur externe



Accessoires



RC-1
Circuit RC Mini
No E: 535 999 097
Prix brut TVA excl.: 12,00 CHF



RC-HU
Circuit RC pour montage DIN rail
No E: 578 500 019
Prix brut TVA excl.: 18,00 CHF