

RC-plus next N 230 DS/W

Détecteur de présence digitalSTROM,
blanc

No E: 535 948 507

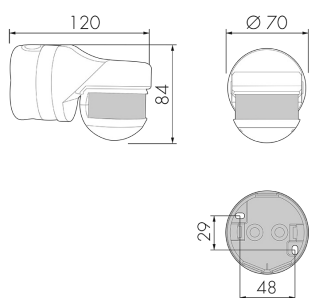
Prix brut TVA excl.: 292,00 CHF



Description du produit

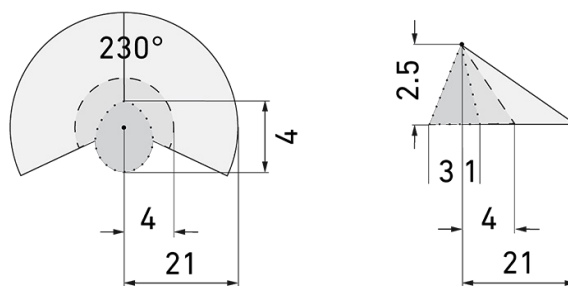
- Montage au mur ou au plafond (montage extérieur avec accessoire)
- Avec zone de détection 230° (2x115°) et détecteur anti-réptation 360° pour la surveillance de façades complètes, d'entrepôts, de rampes de chargement, de parkings souterrains, etc.
- Câblage par derrière, par dessous et par dessus
- Grande portée et haute sensibilité (portée par secteur réglable en continu entre 5 et 21 mètres)
- dS-Ready, borne avec chip digitalSTROM intégré
- Transmet les information de mouvement dans le système digitalSTROM

Illustrations



Dimensions en mm

Schémas de détection



Dimensions en m

à gauche: vue du dessus, à droite: vue latérale

- Protection anti-réptation
- - - Portée avec une approche directe (radial)
- Portée avec une approche latérale (tangential)

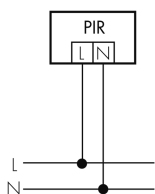
Caractéristiques techniques

Caractéristiques de montage	
Catégorie de montage	Apparent étanche (NAP)
Adapté à un montage au plafond	oui
Adapté à un montage mural	oui
Hauteur de montage recommandée [m]	2.5
Hauteur de montage max. [m]	10
Type de raccordement	Collier de serrage à vis
Matériel et type de construction	
Largeur [mm]	70
Hauteur [mm]	84
Profondeur [mm]	120
Matériel	Plastique
Qualité de matériel	Polycarbonate
Indice de protection [IP]	54
Température de service [°C]	-25 °C - +55 °C
Résistance aux chocs [IK]	IK03
Classe de protection	II
Marque de test	CE
Sans halogène	oui
Résistant aux UV	PC résistant aux UV
Couleur	Blanc
Code couleur (similaire)	RAL 9010
Caractéristiques électronique	
Tension d'alimentation	230 V (+/- 10 %)
Type de tension	AC
Fréquence secteur [Hz]	50 - 60
Caractéristiques de capteur	
Portée pour le passage latéral (mouvement tangentiel) [m]	21
Portée pour l'approche vers la lentille (mouvement radial) [m]	4
Protection au ras du mur [m]	3
Angle de détection [°]	230
Nombre de capteurs PIR	3
Caractéristiques de fonction	
Modèle	Détecteur de mouvement

Quantité de canaux	1
Commande	digitalSTROM
Physische Ausgänge	
Nombre de zones de commutation	1
Ausgang [1]	
Sortie de commande	Contact logiciel

Schemi

Fonctionnement normal



Accessoires



ESA-RC-plus next/W

Socle pour montage en angle saillant, blanc

No E: 535 999 909

Prix brut TVA excl.: 13,00 CHF



ESI-RC-plus next/W

Socle pour montage en angle rentrant, blanc

No E: 535 998 245

Prix brut TVA excl.: 13,00 CHF



BSK-RC/W

Grille de protection pour montage mural,
blanc

No E: 535 998 375

Prix brut TVA excl.: 31,00 CHF