



PD11 S 360 BMS

Détecteur de présence BMS, blanc

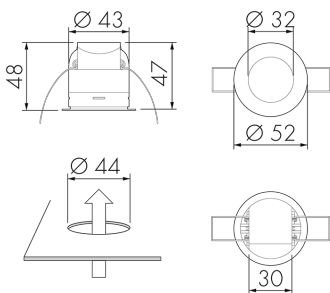
No E: 535 935 405

plus disponible

Description du produit

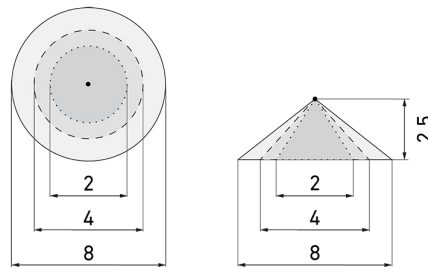
- Multicapteur DALI particulièrement plat, avec moins de 1 mm de hauteur de montage visible
- Ressorts de fixation pour le montage simple et rapide dans les faux-plafonds
- Faible consommation énergétique
- Avec caches clipsables
- Fournit des informations sur l'attribution des locaux, la détection du mouvement et les valeurs lux
- Paramétrage et adressage via les appareils de commande DALI, selon CEI 62386 - partie 101/103/303/304

Illustrations



Dimensions en mm

Schémas de détection



Dimensions en m

à gauche: vue du dessus, à droite:
vue latérale

- Portée pour des activités assises (présence)
- - - Portée avec une approche directe (radial)
- Portée avec une approche latérale (tangential)

Caractéristiques techniques

Caractéristiques de montage

Catégorie de montage	Intégré (EB)
Adapté à un montage au plafond	oui
Hauteur de montage recommandée [m]	2.5
Hauteur de montage max. [m]	5
Type de raccordement	Collier de serrage à vis

Matériel et type de construction

Hauteur [mm]	48
Diamètre [mm]	52
Trou de forage [mm]	44
Profondeur d'encastrement [mm]	47
Matériel	Plastique
Qualité de matériel	Polycarbonate
Indice de protection [IP]	20
Température de service [°C]	-25 °C - +55 °C
Résistance aux chocs [IK]	IK02
Classe de protection	II
Marque de test	CE
Sans halogène	oui
Résistant aux UV	PC résistant aux UV
Couleur	Blanc
Code couleur (similaire)	RAL 9010

Caractéristiques électronique

Tension d'alimentation	DALI, max. 22.5 V
Type de tension	DC
Courant absorbé [mA]	4

Caractéristiques de capteur

Portée pour le passage latéral (mouvement tangentiel) [m]	8
Portée pour l'approche vers la lentille (mouvement radial) [m]	4
Portée pour personnes assises (présence) [m]	2
Angle de détection [°]	360
Portée pour le passage latéral (mouvement tangentiel), hauteur 5 m [m]	12

Portée pour l'approche vers la lentille 6
(mouvement radial), hauteur 5 m [m]

Portée pour personnes assises (présence), hauteur 4
5 m [m]

Sensibilité lumineuse réglable oui

Caractéristiques de fonction

Modèle Détecteur de présence

Quantité de canaux 2

Commande BMS/DALI-2

Physische Ausgänge

Nombre de zones de commutation 1

Sensibilité lumineuse [lx] 10 - 2500

Ausgang [1]

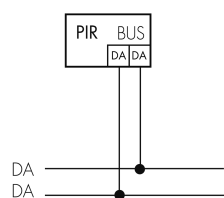
Sortie de commande Instance 0: Fournit des informations sur l'attribution des locaux et la détection du mouvement sur le bus DALI selon CEI 62386 - partie 303

Ausgang [2]

Sortie de commande Instance 1: Fournit les valeurs LUX sur le bus DALI selon CEI 62386 - partie 304

Schemi

Fonctionnement normal



Accessoires



Color RAL NCS

Couleur spéciale mat ou brillant

No art.: 141522

Prix brut TVA excl.: 20,00 CHF



CS S PD11/HG

Couvercle de couleur, gris clair

No E: 535 993 338

Prix brut TVA excl.: 5,00 CHF



CS S PD11/SI plus disponible

Couvercle de couleur, argent

No E: 535 993 378

Prix brut TVA excl.: 5,00 CHF



CS S PD11/B plus disponible

Couvercle de couleur, marron

No E: 535 993 398

Prix brut TVA excl.: 5,00 CHF



CS S PD11/S

Couvercle de couleur, noir

No E: 535 993 358

Prix brut TVA excl.: 5,00 CHF



CS S PD11/DG plus disponible

Couvercle de couleur, gris foncé

No E: 535 993 348

Prix brut TVA excl.: 5,00 CHF



CS S PD11/BE plus disponible

Couvercle de couleur, beige

No E: 535 993 388

Prix brut TVA excl.: 5,00 CHF



AS PD11/W

Kit adaptateur PD11, blanc

No E: 535 999 008

Prix brut TVA excl.: 18,00 CHF