

Norma-L150-3-B

Luminaire intelligent TRIVALITE avec détecteur de présence

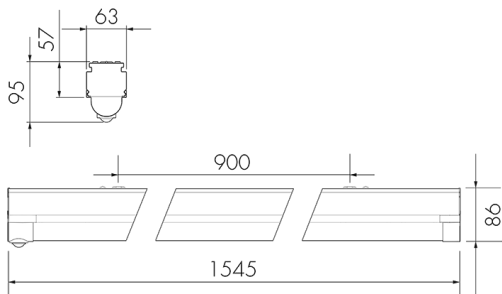
No E: 941 300 699



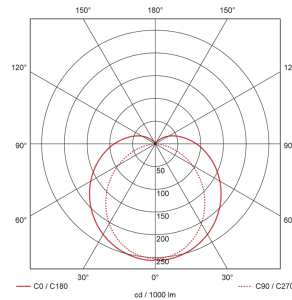
Description du produit

- Éclairage d'orientation pour des exigences élevées en matière de sécurité dans les maisons de retraite, hôpitaux, bâtiments publics, etc.
- Technologie LED longue durée à économie d'énergie
- Produit de haute qualité
- Luminaire intelligent au plafond, linéaire
- Capot pour identification des zones
- Détecteur de mouvement à infrarouge passif puissant et fiable
- Varie et active la lumière en fonction de la présence et de la lumière du jour
- Mise en réseau simple par liaison radio ou fil de communication des luminaires intelligents préconfigurés
- 2 entrées pour la surmodulation par bouton-poussoirs, horloge programmable ou détecteurs de mouvement
- Fonctions chenillard
- Design intemporel
- Prêt à fonctionner immédiatement grâce aux programmes de commande préconfigurés
- Identification DC avec appel automatique du programme de commande d'éclairage de secours

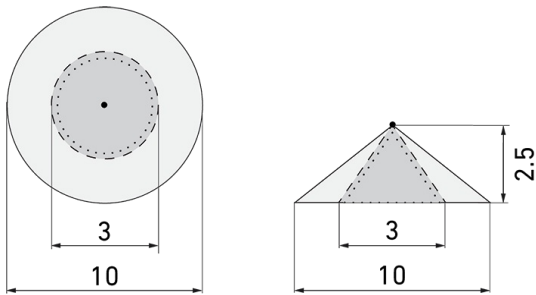
Illustrations



Dimensions en mm



Schémas de détection



Dimensions en m

à gauche: vue du dessus, à droite: vue latérale

- Portée pour des activités assises (présence)
- - - Portée avec une approche directe (radial)
- Portée avec une approche latérale (tangential)

Caractéristiques techniques

Technologie d'éclairage	
Température de couleur [K]	3000
Indice de rendu des couleurs (CRI)	> 80
Source lumineuse	LED
Rayonnement directe-indirecte	87 % / 13 %
Rendement [lm/W]	132
Emission de lumière	Dirècte
Flux lumineux (après le diffuseur) [lm]	4600
Caractéristiques de montage	
Catégorie de montage	Montage apparent au plafond
Adapté à un montage au plafond	oui
Adapté à un montage mural	oui

Hauteur de montage recommandée [m]	2.5 - 3
Type de raccordement	Borne enfichable
Matériel et type de construction	
Largeur [mm]	63
Hauteur/profondeur [mm]	95
Longueur [mm]	1545
Indice de protection [IP]	20
Classe de protection	I
Marque de test	CE
Couleur	Blanc
Caractéristiques électronique	
Tension d'alimentation	230 V
Type de tension	AC
Fréquence secteur [Hz]	50 - 60
Longueur maximale du câble de données «D» [km]	1
Puissance du système [W]	39
Caractéristiques de capteur	
Portée pour le passage latéral (mouvement tangentiel) [m]	5
Portée pour l'approche vers la lentille (mouvement radial) [m]	1.5
Portée pour personnes assises (présence) [m]	1.5
Angle de détection [°]	360
Caractéristiques de fonction	
Programme d'origine	oui
Télécommandable (IR)	Avec Dongle IR-Bluetooth (IR-Connect), avec App Swisslux (iOS, Android)
Commande	TRIVALITE
Adapté pour une transmission sans fil	oui
Physische Ausgänge	
Réglage de lumière constante	oui
Éclairage d'orientation	oui
Sensibilité lumineuse [lx]	1 - 1000
Ausgang [1]	
Sortie de commande	Communication IL-C
Semi-automatique	oui
Caractéristiques de fonction [Entrée]	
Contact d'entrée pour slave	oui
Contact d'entrée pour bouton poussoir	oui

Caractéristiques de fonction [Entrée 2]

Contact d'entrée pour slave	oui
Contact d'entrée pour bouton poussoir	oui

Déclarations

Indice d'efficacité énergétique lumineuse/système	D
Durée de vie L70/B10 à 25 °C [h]	50000

Éclairage de secours

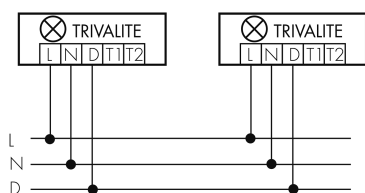
Adapté à l'éclairage de secours	oui
Flux lumineux de l'éclairage de secours (après le diffuseur) [lm]	440
Éclairage de secours	avec 230 V

Étendue de la livraison

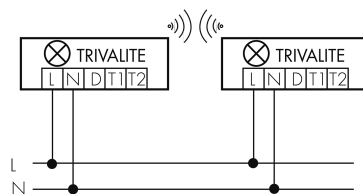
Suspension fournie	non
Avec appareillage	LED, oui
Détecteur PIR	oui
Source lumineuse	oui
Avec capteur de lumière	oui

Schemi

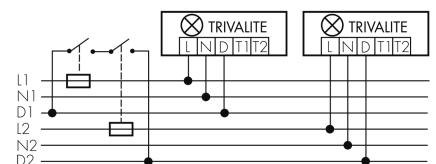
Groupes/Systèmes câblés
Groupes/Systèmes câblés



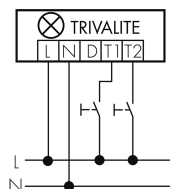
Groupes/Systèmes radio



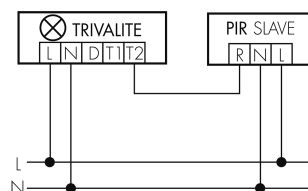
Fonctionnement
groupes/Fonctionnement système via
2 groupes de fusibles



Fonctionnement normal avec bouton externe



Fonctionnement Master-Slave



Accessoires

**IR-Connect**

Interface Bluetooth-IR TRIVALITE

No E: 941 933 999

**Norma-PM**

Jeu de montage suspension luminaire

TRIVALITE Norma

No E: 941 900 069

**Norma-MS** plus disponible

Pièce de remplacement rondelles de montage pour luminaire TRIVALITE

Norma

No art.: 163489