



Aleum Glow WB

Détecteur de mouvement 10A,
blanc

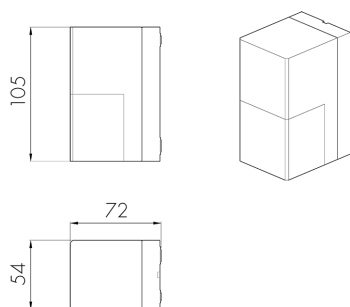
No E: 535 343 752

Prix brut TVA excl.: 250,00 CHF

Description du produit

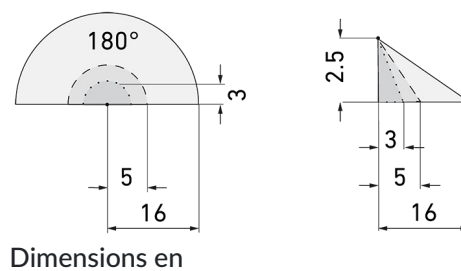
- Pour montage au mur apparent étanche (NAP) avec zone à 180° pour la détection fiable des mouvements
- Réglage de la minuterie et de la luminosité
- 1 Canal pour la commande de la lumière
- Relais de commutation haute performance pour tous les types de charges courants (ballasts électroniques, appareillages LED incl.)
- Paramètres uniquement via Bluetooth et l'application B.E.G. One (Swisslux) (Bluetooth désactivable).
- La portée de chacune des 3 zones peut être réglée mécaniquement et électroniquement, max. 16 m par zone.
- Les déclenchements erronés dus aux animaux peuvent être évités en réduisant la sensibilité.
- Commutation au passage par zéro.
- Détection de la connexion parallèle sans interruption de plusieurs détecteurs.
- Lumière d'ambiance colorée à des fins décoratives.

Illustrations



Dimensions en mm

Schémas de détection



Dimensions en

Caractéristiques techniques

Caractéristiques de montage	
Catégorie de montage	Apparent (AP)
Adapté à un montage mural	oui
Hauteur de montage recommandée [m]	2.5
Hauteur de montage max. [m]	4
Type de raccordement	Collier de serrage à vis
Matériel et type de construction	
Largeur [mm]	54
Hauteur [mm]	105
Profondeur [mm]	72
Matériel	Plastique
Qualité de matériel	Polycarbonate
Indice de protection [IP]	54
Température de service [°C]	-25 °C - +50 °C
Classe de protection	II
Marque de test	CE
Sans halogène	oui
Protection de la surface du boîtier	unbehandelt
Ausführung der Oberfläche	matt
Résistant aux UV	PC résistant aux UV
Couleur	Blanc
Code couleur (similaire)	RAL 9010
Caractéristiques électronique	
Tension d'alimentation	230 V (+/- 10 %)

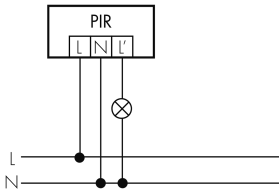
Type de tension	AC
Fréquence secteur [Hz]	50 - 60
Affichage LED	oui
Caractéristiques de capteur	
Portée pour le passage latéral (mouvement tangentiel) [m]	16
Portée pour l'approche vers la lentille (mouvement radial) [m]	5
Protection au ras du mur [m]	3
Protection au ras du mur / surveillance du champ arrière	oui
Angle de détection [°]	180
Plage de pivotement du capteur, horizontal [°]	oui
Plage de pivotement du capteur, vertical [°]	oui
Nombre de capteurs PIR	4
Sensibilité réglable	oui
Nombre de détecteurs de luminosité	1
Sensibilité lumineuse réglable	oui
Microphone	nein
Caractéristiques de fonction	
Modèle	Détecteur de mouvement
Programme d'origine	oui
Télécommandable (IR)	B.E.G One Swisslux APP / Bluetooth
Physische Ausgänge	
Anzahl physische Ausgänge	1
Nombre de zones de commutation	1
Charges capacitives	oui
Réglage de lumière constante	nein
Sensibilité lumineuse [lx]	10 - 2500
Fonction teach pour sensibilité de luminosité	nein
Ausgang [1]	
Typ 1: Anzahl Kanäle des selben Typs	1
Art des Kanals	Licht/Schaltausgang
Puissance de commutation max.	2300 W (cos ϕ =1)
Courant de démarrage max.	800 A (max. 200 μ s)
Libre de potentiel	oui
Surveillance L'	oui
Temporisation min.	10 s
Temporisation max.	30 min

Fonction à impulsion

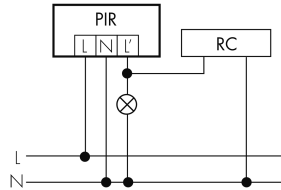
oui

Schemi

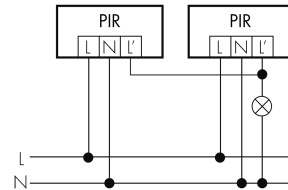
Fonctionnement normal



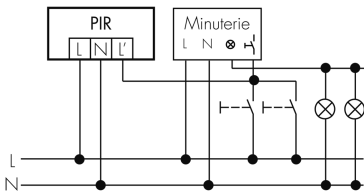
Fonctionnement normal avec circuit RC



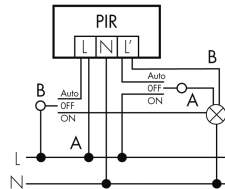
Fonctionnement en parallèle



Fonction à impulsion sur minuterie



Fonctionnement avec interrupteur rotatif «Manuel - 0 - Automatique»



Accessoires



RC-1

Circuit RC Mini

No E: 535 999 097

Prix brut TVA excl.: 12,00 CHF