



## AL1 110/W

Lampada con rilevatore di movimento,  
marrone

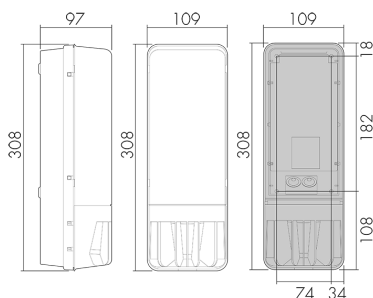
No E: 920 551 109

non più disponibile

### Descrizione del prodotto

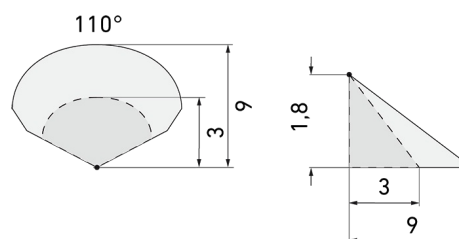
- Valore del tempo e della luminosità regolabile
- Possibilità di allacciamento con altri lumi
- Con rilevatore di movimento incorporato per la sorveglianza di aree di piccole dimensioni, ingressi, entrate d'abitazioni, facciate, cantine, ecc.
- Ottica del rilevatore di movimento non regolabile

### Illustrazioni



Dimensioni in mm

### Schemi di rilevamento



Dimensioni in m

a sinistra: vista dall'alto, a destra: vista  
laterale

- ..... Portata per le attività sedentarie (zona di presenza)
- - - Portata dirigendosi verso la lente (movimento radiale)
- Portata passando lateralmente (movimento tangenziale)

## Caratteristiche tecniche

### Caratteristiche di montaggio

Categoria di montaggio	Sopra intonaco per ambienti umidi (NAP)
Adatto per montaggio a parete	sì

### Materiale e forma di costruzione

Larghezza [mm]	109
Altezza [mm]	308
Profondità [mm]	97
Materiale	Plastica
Qualità di materiale	Policarbonato
Grado di protezione [IP]	44
Temperatura di esercizio [°C]	-25 °C - +55 °C
Classe di protezione	I
Voto di prova	CE
Senza alogeni	sì
Resistente ai raggi UV	PC resistente ai raggi UV
Colore	Marrone

### Caratteristiche elettronico

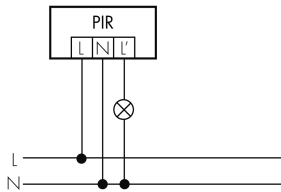
Tensione di alimentazione	230 V (+/- 10 %)
Tipo di tensione	AC
Frequenza di rete [Hz]	50 - 60

### Caratteristiche di sensore

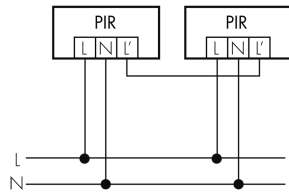
Portata passando lateralmente (movimento tangenziale) [m]	9
Portata dirigendosi verso la lente (movimento radiale) [m]	3
Angolo di rilevamento [°]	110

## Schemi

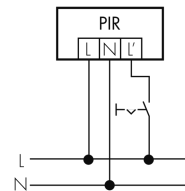
### Funzionamento normale



### Funzionamento in parallelo



### Funzionamento permanente con interruttore esterno



### Funzionamento normale con tasto esterno

