



FLC 150-200/W

Faro con rilevatore di movimento,
bianco

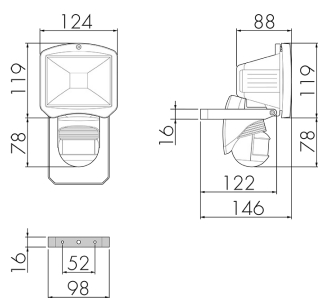
No E: 924 351 709

non più disponibile

Descrizione del prodotto

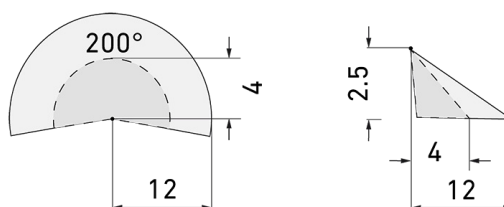
- Con rilevatore di movimento incorporato con zona di rilevamento a 200° per la sorveglianza e l'illuminazione di piccole aree
- Tempo di ritardo, luminosità e campo di rilevazione uniformemente regolabile
- Possibilità di allacciamento con altri lumi
- Lampadina alogena 150 W inclusa

Illustrazioni



Dimensioni in mm

Schemi di rilevamento



Dimensioni in m

a sinistra: vista dall'alto, a destra: vista laterale

- Portata per le attività sedentarie (zona di presenza)
- - - Portata dirigendosi verso la lente (movimento radiale)
- Portata passando lateralmente (movimento tangenziale)

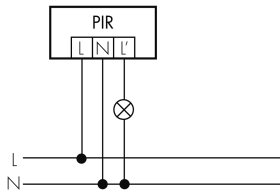
Caratteristiche tecniche

Caratteristiche di montaggio

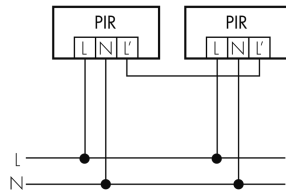
Categoria di montaggio	Sopra intonaco per ambienti umidi (NAP)
Adatto per montaggio a parete	sì
Materiale e forma di costruzione	
Larghezza [mm]	124
Altezza [mm]	197
Profondità [mm]	146
Materiale	Alluminio
Qualità di materiale	Alluminio pressofuso
Grado di protezione [IP]	44
Temperatura di esercizio [°C]	-25 °C - +55 °C
Classe di protezione	I
Voto di prova	CE
Senza alogeni	sì
Colore	Bianco
Codice colore (simile)	RAL 9010
Caratteristiche elettronico	
Tensione di alimentazione	230 V (+/- 10 %)
Tipo di tensione	AC
Frequenza di rete [Hz]	50 - 60
Caratteristiche di sensore	
Portata passando lateralmente (movimento tangenziale) [m]	12
Portata dirigendosi verso la lente (movimento radiale) [m]	4
Angolo di rilevamento [°]	200

Schemi

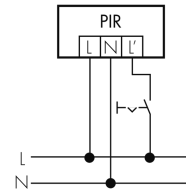
Funzionamento normale



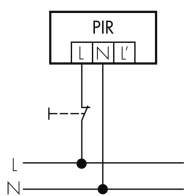
Funzionamento in parallelo



Funzionamento permanente con interruttore esterno



Funzionamento normale con tasto esterno



Accessori



Philips HL-150 non più disponibile

Lampada alogena

No E: 940 306 071

Prezzi brutto IVA escl. 11,20 CHF