



FLC 150-200/S

Faro con rilevatore di movimento,
nero

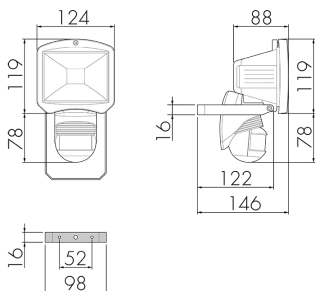
No E: 924 351 719

non più disponibile

Descrizione del prodotto

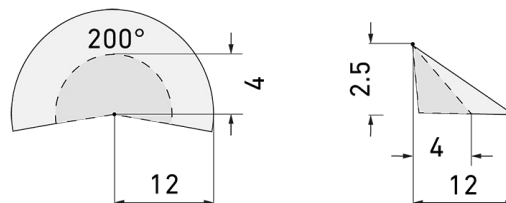
- Con rilevatore di movimento incorporato con zona di rilevamento a 200° per la sorveglianza e l'illuminazione di piccole aree
- Tempo di ritardo, luminosità e campo di rilevazione uniformemente regolabile
- Possibilità di allacciamento con altri lumi
- Lampadina alogena 150 W inclusa

Illustrazioni



Dimensioni in mm

Schemi di rilevamento



Dimensioni in m

a sinistra: vista dall'alto, a destra: vista laterale

- Portata per le attività sedentarie (zona di presenza)
- - - Portata dirigendosi verso la lente (movimento radiale)
- Portata passando lateralmente (movimento tangenziale)

Caratteristiche tecniche

Caratteristiche di montaggio

Categoria di montaggio

Sopra intonaco per ambienti umidi (NAP)

Adatto per montaggio a parete	sì
-------------------------------	----

Materiale e forma di costruzione

Larghezza [mm]	124
----------------	-----

Altezza [mm]	197
--------------	-----

Profondità [mm]	146
-----------------	-----

Materiale	Alluminio
-----------	-----------

Qualità di materiale	Alluminio pressofuso
----------------------	----------------------

Grado di protezione [IP]	44
--------------------------	----

Temperatura di esercizio [°C]	-25 °C - +55 °C
-------------------------------	-----------------

Classe di protezione	I
----------------------	---

Voto di prova	CE
---------------	----

Senza alogeni	sì
---------------	----

Colore	Nero
--------	------

Codice colore (simile)	RAL 9005
------------------------	----------

Caratteristiche elettronico

Tensione di alimentazione	230 V (+/- 10 %)
---------------------------	------------------

Tipo di tensione	AC
------------------	----

Frequenza di rete [Hz]	50 - 60
------------------------	---------

Caratteristiche di sensore

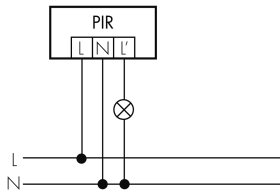
Portata passando lateralmente (movimento tangenziale) [m]	12
---	----

Portata dirigendosi verso la lente (movimento radiale) [m]	4
--	---

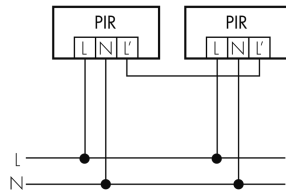
Angolo di rilevamento [°]	200
---------------------------	-----

Schemi

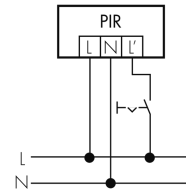
Funzionamento normale



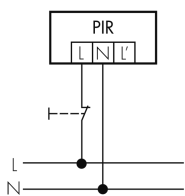
Funzionamento in parallelo



Funzionamento permanente con interruttore esterno



Funzionamento normale con tasto esterno



Accessori



Philips HL-150 non più disponibile

Lampada alogena

No E: 940 306 071

Prezzi brutto IVA escl. 11,20 CHF