



AL20 280 BB/W

Lampada con rilevatore di movimento,
bianco

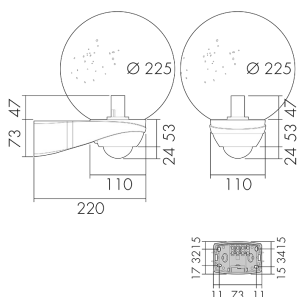
No E: 924 365 519

non più disponibile

Descrizione del prodotto

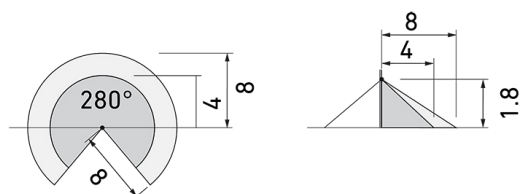
- Tempo di ritardo, luminosità e campo di rilevazione uniformemente regolabile
- 17 funzioni programmabili con il telecomando IR-RC
- Possibilità di allacciamento con altri lumi

Illustrazioni



Dimensioni in mm

Schemi di rilevamento



Dimensioni in m

a sinistra: vista dall'alto, a destra: vista laterale

- Portata per le attività sedentarie (zona di presenza)
- - - Portata dirigendosi verso la lente (movimento radiale)
- Portata passando lateralmente (movimento tangenziale)

Caratteristiche tecniche

Caratteristiche di montaggio

Categoria di montaggio

Sopra intonaco per ambienti umidi (NAP)

Adatto per montaggio a parete

sì

Materiale e forma di costruzione

Larghezza [mm]	110
Altezza [mm]	124
Profondità [mm]	220
Diametro [mm]	225
Materiale	Plastica
Qualità di materiale	Polycarbonato
Grado di protezione [IP]	44
Temperatura di esercizio [°C]	-25 °C - +55 °C
Classe di protezione	II
Voto di prova	CE
Resistente ai raggi UV	PC resistente ai raggi UV
Colore	Bianco
Codice colore (simile)	RAL 9010

Caratteristiche elettronico

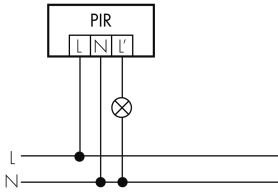
Tensione di alimentazione	230 V (+/- 10 %)
Tipo di tensione	AC
Frequenza di rete [Hz]	50 - 60

Caratteristiche di sensore

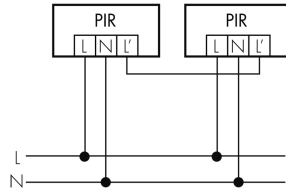
Angolo di rilevamento [°]	280
---------------------------	-----

Schemi

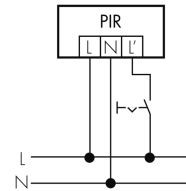
Funzionamento normale



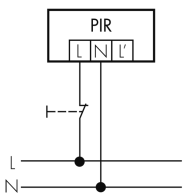
Funzionamento in parallelo



Funzionamento permanente con interruttore esterno



Funzionamento normale con tasto esterno



Accessori



IR-RC

Telecomando IR
No E: 535 949 005
Prezzi brutto IVA escl. 30,00 CHF



IR-RC Mini

piccolo telecomando IR
No E: 535 949 025
Prezzi brutto IVA escl. 22,00 CHF



RC-1

Filtro RC mini
No E: 535 999 097
Prezzi brutto IVA escl. 12,00 CHF



RC-HU

Filtro RC per montaggio su barra DIN
No E: 578 500 019
Prezzi brutto IVA escl. 18,00 CHF