



FL2 LED 230/W

Faretto LED con rilevatore di movimento,
bianco

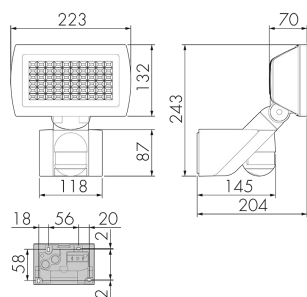
No E: 924 721 110

non più disponibile

Descrizione del prodotto

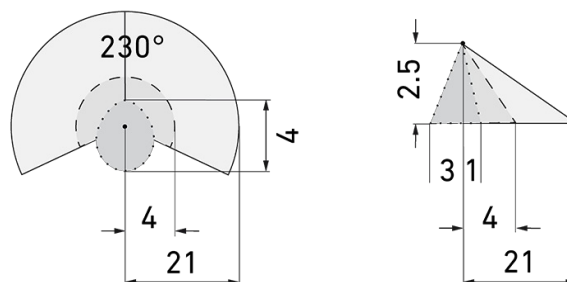
- Ideale per il montaggio all'esterno, protezione (IP44)
- Tempo di ritardo, luminosità e campo di rilevazione uniformemente regolabile
- Azionabile e programmabile via telecomando
- Montaggio facile e rapido su zoccolo ad innesto
- Possibilità di allacciamento con altri lumi
- Tecnologia a LED a risparmio energetico e di lunga durata
- prodotto di qualità
- Faro a LED di qualità con rilevatore di movimento incorporato con zona di rilevamento a 230° (2x115°)
- Rilevatore di movimento RC-plus next efficiente e affidabile
- È disponibile anche la versione senza rilevatore integrato

Illustrazioni



Dimensioni in mm

Schemi di rilevamento



Dimensioni in m

a sinistra: vista dall'alto, a destra: vista laterale

.....	Protezione anti rasentamento
- - -	Portata dirigendosi verso la lente (movimento radiale)
—	Portata passando lateralmente (movimento tangenziale)

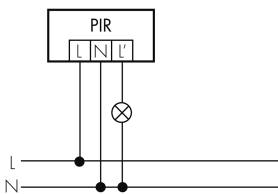
Caratteristiche tecniche

Caratteristiche di montaggio	
Categoria di montaggio	Sopra intonaco per ambienti umidi (NAP)
Adatto per montaggio a parete	sì
Altezza di montaggio raccomandata [m]	2.5
Materiale e forma di costruzione	
Larghezza [mm]	223
Altezza [mm]	243
Profondità [mm]	204
Materiale	Alluminio
Qualità di materiale	Alluminio pressofuso
Grado di protezione [IP]	44
Temperatura di esercizio [°C]	-25 °C - +55 °C
Classe di protezione	I
Voto di prova	CE
Senza alogeni	sì
Colore	Bianco
Codice colore (simile)	RAL 9010
Caratteristiche elettronico	
Tensione di alimentazione	230 V (+/- 10 %)

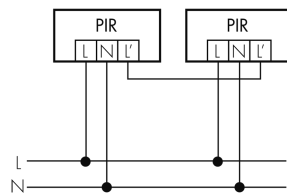
Tipo di tensione	AC
Frequenza di rete [Hz]	50 - 60
Caratteristiche di sensore	
Portata passando lateralmente (movimento tangenziale) [m]	21
Portata dirigendosi verso la lente (movimento radiale) [m]	4
Angolo di rilevamento [°]	230
Caratteristiche di funzionamento	
Telecomandabile (IR)	IR-RC, IR-RC Mini
Physische Ausgänge	
Luminosità di intervento [lx]	5 - 2000
Ausgang [1]	
Potenza max. di commutazione	3000 W (cos $\phi=1$)
Corrente di inserzione max.	800 A (max. 200 μ s)
Temporizzazione min.	15 s
Temporizzazione max.	16 min

Schemi

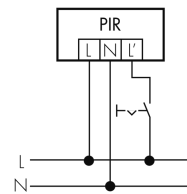
Funzionamento normale



Funzionamento in parallelo



Funzionamento permanente con interruttore esterno



Accessori



IR-RC

Telecomando IR

No E: 535 949 005

Prezzi brutto IVA escl. 30,00 CHF



RC-1

Filtro RC mini

No E: 535 999 097

Prezzi brutto IVA escl. 12,00 CHF



BLE-IR-Adapter

Adattatore IR per smartphone

No E: 535 990 705

Prezzi brutto IVA escl. 199,00 CHF



IR-RC Mini

piccolo telecomando IR

No E: 535 949 025

Prezzi brutto IVA escl. 22,00 CHF



RC-HU

Filtro RC per montaggio su barra DIN

No E: 578 500 019

Prezzi brutto IVA escl. 18,00 CHF



B.E.G. One (Swisslux) App

App per la programmazione dei B.E.G. prodotti

Art-No: 169381

Prezzi brutto IVA escl. 0,00 CHF