



## FL3 LED 130/S

Faretto LED con rilevatore di movimento,  
nero

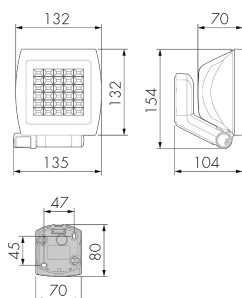
No E: 924 721 211

non più disponibile

### Descrizione del prodotto

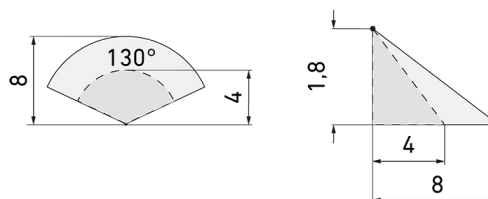
- Ideale per il montaggio all'esterno, protezione (IP44)
- Tempo di ritardo, luminosità e campo di rilevazione uniformemente regolabile
- Montaggio facile e rapido su zoccolo ad innesto
- Possibilità di allacciamento con altri lumi
- Tecnologia a LED a risparmio energetico e di lunga durata
- prodotto di qualità
- Faro a LED di qualità con rilevatore di movimento incorporato con zona di rilevamento a 130°
- È disponibile anche la versione senza rilevatore integrato

## Illustrazioni



Dimensioni in mm

## Schemi di rilevamento



Dimensioni in m

a sinistra: vista dall'alto, a destra: vista laterale

- ..... Portata per le attività sedentarie (zona di presenza)
- - - Portata dirigendosi verso la lente (movimento radiale)
- Portata passando lateralmente (movimento tangenziale)

## Caratteristiche tecniche

### Caratteristiche di montaggio

Categoria di montaggio	Sopra intonaco per ambienti umidi (NAP)
Adatto per montaggio a parete	sì
Altezza di montaggio raccomandata [m]	2

### Materiale e forma di costruzione

Larghezza [mm]	135
Altezza [mm]	154
Profondità [mm]	104
Materiale	Alluminio
Qualità di materiale	Alluminio pressofuso
Grado di protezione [IP]	44
Temperatura di esercizio [°C]	-25 °C - +55 °C
Classe di protezione	I
Voto di prova	CE
Senza alogeni	sì
Colore	Nero
Codice colore (simile)	RAL 9005

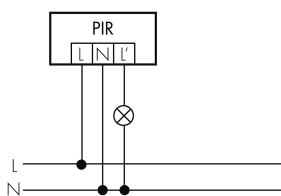
### Caratteristiche elettronico

Tensione di alimentazione	230 V (+/- 10 %)
Tipo di tensione	AC

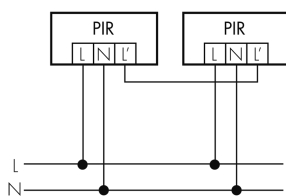
Frequenza di rete [Hz]	50 - 60
<b>Caratteristiche di sensore</b>	
Portata passando lateralmente (movimento tangenziale) [m]	8
Portata dirigendosi verso la lente (movimento radiale) [m]	4
Angolo di rilevamento [°]	130
<b>Physische Ausgänge</b>	
Luminosità di intervento [lx]	5 - 2000
<b>Ausgang [1]</b>	
Potenza max. di commutazione	2300 W ( $\cos \phi=1$ )
Corrente di inserzione max.	800 A (max. 200 $\mu$ s)
Temporizzazione min.	30 s
Temporizzazione max.	30 min

## Schemi

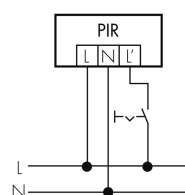
### Funzionamento normale



### Funzionamento in parallelo



### Funzionamento permanente con interruttore esterno



## Accessori



**RC-1**  
 Filtro RC mini  
 No E: 535 999 097  
 Prezzi brutto IVA escl. 12,00 CHF



**RC-HU**  
 Filtro RC per montaggio su barra DIN  
 No E: 578 500 019  
 Prezzi brutto IVA escl. 18,00 CHF