



## IL1-RU35-3-A

Lampada intelligente LED

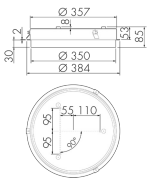
No E: 941 400 239

non più disponibile

### Descrizione del prodotto

- Luce d'orientamento per maggiori requisiti di sicurezza in case di riposo, ospedali, edifici pubblici, ecc.
- prodotto di qualità, Swiss-Made
- Lampada intelligente da semi-incasso a soffitto e a parete, circolare
- Dimmera e attiva la luce in funzione della luce naturale del giorno
- Estensione semplice del sistema tramite un solo filo tra le lampade intelligenti preconfigurate
- 2 entrate per il comando con pulsanti, interruttori orari o rilevatori di movimento
- Funzioni per effetto sciame lineare e superficiale
- Design moderno in vetro acrilico opaco bianco
- Telecomando opzionale per l'adattamento semplice dei programmi di comando
- Immediatamente pronta all'utilizzo grazie ai programmi di comando preconfigurati
- Identificazione DC con chiamata automatica del programma di comando per la luce di emergenza

### Illustrazioni

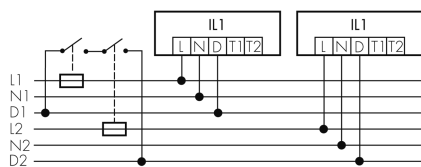


Dimensioni in  
mm

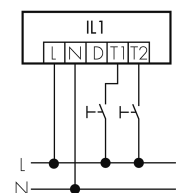
### Caratteristiche tecniche

## Schemi

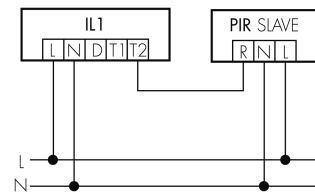
### Funzionamento gruppi/Funzionamento sistema attraverso 2 gruppi fusibili



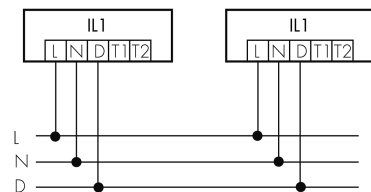
### Funzionamento normale con tasto esterno



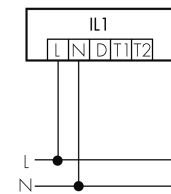
### Funzionamento Master-Slave



### Funzionamento normale in gruppo



### Funzionamento normale



## Accessori



**IR-RC**  
Telecomando IR  
No E: 535 949 005



**EBG-Aries-R35**  
Alloggiamento calcestruzzo  
No E: 941 490 009