



## PD11 S 360 BMS

Rilevatore di presenza BMS, bianco

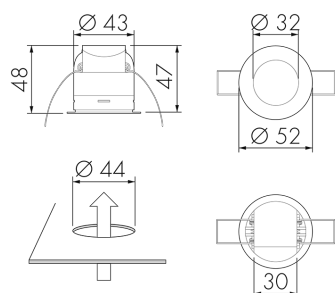
No E: 535 935 405

non più disponibile

### Descrizione del prodotto

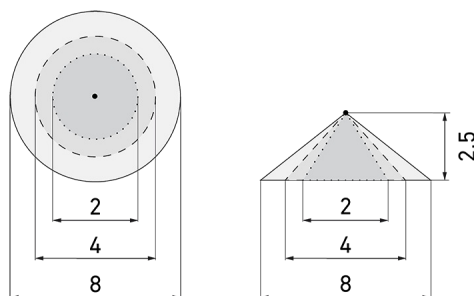
- Multisensore DALI estremamente piatto con un'altezza di montaggio visibile inferiore a 1 mm
- Molle per fissaggio per un montaggio facile e veloce nei controsoffitti
- Basso consumo energetico
- Con clip di copertura
- Fornisce informazioni riguardanti il rilevamento di presenza e movimento e i valori Lux
- Regolabile e indirizzabile mediante centraline di comando DALI, in conformità agli standard IEC 62386 parti 101/103/303/304

### Illustrazioni



Dimensioni in mm

### Schemi di rilevamento



Dimensioni in m

a sinistra: vista dall'alto, a destra: vista laterale

.....

Portata per le attività sedentarie (zona di presenza)

---

Portata dirigendosi verso la lente (movimento radiale)

—

Portata passando lateralmente (movimento tangenziale)

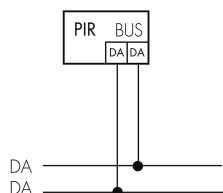
## Caratteristiche tecniche

Caratteristiche di montaggio	
Categoria di montaggio	Integrato (EB)
Adatto per fissaggio a soffitto	sì
Altezza di montaggio raccomandata [m]	2.5
Altezza di montaggio min. [m]	2.5
Altezza di montaggio max. [m]	5
Tipo di collegamento	Morsetto a vite
Materiale e forma di costruzione	
Altezza [mm]	48
Diametro [mm]	52
Foro [mm]	44
Profondità dell'incasso [mm]	47
Materiale	Plastica
Qualità di materiale	Policarbonato
Grado di protezione [IP]	20
Temperatura di esercizio [°C]	-25 °C - +55 °C
Resistenza agli urti [IK]	IK02
Classe di protezione	II
Voto di prova	CE
Senza alogeni	sì
Resistente ai raggi UV	PC resistente ai raggi UV
Colore	Bianco
Codice colore (simile)	RAL 9010
Caratteristiche elettronico	
Tensione di alimentazione	DALI, max. 22.5 V
Tipo di tensione	DC
Corrente assorbita [mA]	4
Caratteristiche di sensore	
Portata passando lateralmente (movimento tangenziale) [m]	8
Portata dirigendosi verso la lente (movimento radiale) [m]	4
Portata per persone sedute (presenza) [m]	2
Angolo di rilevamento [°]	360
Portata passando lateralmente (movimento tangenziale), altezza 5 m [m]	12
Portata dirigendosi verso la lente (movimento radiale), altezza 5 m [m]	6

Portata per persone sedute (presenza), altezza 5 m [m]	4
Luminosità di intervento regolabile	sì
<b>Caratteristiche di funzionamento</b>	
Modello	Rilevatore di presenza
Quantità di canali	2
Controllo	BMS/DALI-2
<b>Physische Ausgänge</b>	
Numero delle zone di commutazione	1
Luminosità di intervento [lx]	10 - 2500
<b>Ausgang [1]</b>	
Uscita di comando	Instanza 0: Fornisce informazioni riguardanti il rilevamento di presenza e movimento per il bus DALI in conformità allo standard IEC 62386 parte 303
<b>Ausgang [2]</b>	
Uscita di comando	Instanza 1: Fornisce i valori LUX per il bus DALI in conformità allo standard IEC-62386-304

## Schemi

### Funzionamento normale



## Accessori

**Color RAL NCS**

Colore speciale opaco o lucido

Art-No: 141522

Prezzi brutto IVA escl. 20,00 CHF

**CS S PD11/HG**

Coperchio colorato, grigio chiaro

No E: 535 993 338

Prezzi brutto IVA escl. 5,00 CHF

**CS S PD11/SI** non più disponibile

Coperchio colorato, argento

No E: 535 993 378

Prezzi brutto IVA escl. 5,00 CHF

**CS S PD11/B** non più disponibile

Coperchio colorato, marrone

No E: 535 993 398

Prezzi brutto IVA escl. 5,00 CHF

**CS S PD11/S**

Coperchio colorato, nero

No E: 535 993 358

Prezzi brutto IVA escl. 5,00 CHF

**CS S PD11/DG** non più disponibile

Coperchio colorato, grigio scuro

No E: 535 993 348

Prezzi brutto IVA escl. 5,00 CHF

**CS S PD11/BE** non più disponibile

Coperchio colorato, beige

No E: 535 993 388

Prezzi brutto IVA escl. 5,00 CHF

**AS PD11/W**

Set adattatori PD11

No E: 535 999 008

Prezzi brutto IVA escl. 18,00 CHF