



## Indoor 180 N Kombi 2L SF

Rilevatore di movimento 10A, con Feller  
SNAPFIX®

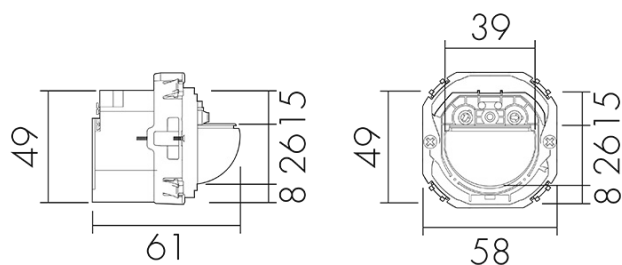
No E: 535 066 795

Prezzi brutto IVA escl. 210,00 CHF

### Descrizione del prodotto

- Tecnica a 2 fili per il facile ricambio degli interruttori tradizionali in interno, il collegamento del filo neutro è superfluo (Attenzione: per la comanda delle minuterie utilizzare l'apparecchio Indoor 180 Minuterie)
- Microfono incorporato per una sorveglianza dei locali irregolari
- Impostazione in continuità del temporizzatore, della luminosità e della sensibilità ai rumori. Possibilità di disattivare il microfono
- Per un'altezza di montaggio da 1.1 - 2.2 m
- Unico: relè incorporato ad alta prestazione, ideale per lampade ad incandescenza, alogene, di risparmio, fluorescenti e reattori LED con > 40 W
- Clip per la copertura della zona di rilevamento verticale, contro le fonti di disturbo al di sotto dell'apparecchio (per es. animali di piccola taglia, ecc.)
- Protezione grazie alle viti anti-vandalismo

## Illustrazioni



Dimensioni in mm

## Schemi di rilevamento



Dimensioni in m

a sinistra: vista dall'alto, a destra: vista laterale

- ..... Portata per le attività sedentarie (zona di presenza)
- - - Portata dirigendosi verso la lente (movimento radiale)
- Portata passando lateralmente (movimento tangenziale)

## Caratteristiche tecniche

### Caratteristiche di montaggio

Categoria di montaggio	Sistema modulare
Adatto per montaggio a parete	sì
Altezza di montaggio raccomandata [m]	1.1
Altezza di montaggio max. [m]	2.2
Tipo di collegamento	Morsetto a innesto

### Materiale e forma di costruzione

Larghezza [mm]	58
Altezza [mm]	58
Profondità [mm]	61
Grado di protezione [IP]	20
Resistenza agli urti [IK]	IK05
Classe di protezione	II
Senza alogeni	sì
Resistente ai raggi UV	PC resistente ai raggi UV

### Caratteristiche elettronico

Tensione di alimentazione	230 V (senza filo neutro, batteria tampone integrata)
Tipo di tensione	AC
Frequenza di rete [Hz]	50 - 60
Costruzione rilevatore costruzione max. [A]	10

### Caratteristiche di sensore

Portata passando lateralmente (movimento tangenziale) [m]	10
---	----

Portata dirigendosi verso la lente (movimento radiale) [m]	4
Portata per persone sedute (presenza) [m]	4
Angolo di rilevamento [°]	180
Numero di sensore di luminosità	1
Microfono	sì

**Caratteristiche di funzionamento**

Modello	Rilevatore di movimento
---------	-------------------------

**Physische Ausgänge**

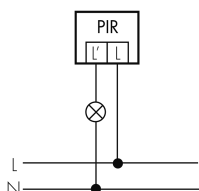
Adatto per carico capacitivo	sì
Luminosità di intervento [lx]	5 - 2000

**Ausgang [1]**

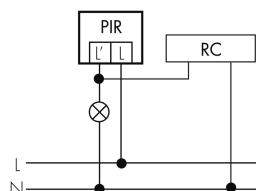
Potenza max. di commutazione	2300 W (cos $\phi=1$ )
Corrente di inserzione max.	800 A (max. 200 $\mu$ s)
Temporizzazione min.	15 s
Temporizzazione max.	16 min

**Schemi**

**Funzionamento normale**



**Funzionamento normale con filtro RC**



**Accessori**



**RC-HU**  
 Filtro RC per montaggio su barra DIN  
 No E: 578 500 019  
 Prezzi brutto IVA escl. 18,00 CHF